

Consignes pour utiliser la plate-forme de formation d'Une Education Pour Demain

Ce site est la plate-forme d'apprentissage en ligne de l'association française Une Education Pour Demain. Sur cette plate-forme Moodle se trouvent des cours et des forums de discussions basés sur la pédagogie de la subordination de l'enseignement à l'apprentissage de Caleb Gattegno. Vous trouverez plus d'informations au sujet de cette approche pédagogique sur notre site [Une Education Pour Demain](#)

"Moodle est une [plate-forme d'apprentissage en ligne](#) (*e-learning* en anglais) sous licence [open source](#) servant à créer des communautés d'apprenants autour de contenus et d'activités pédagogiques." [Wikipedia](#). Il est utilisé par des écoles, des universités et des associations pour mettre en ligne des cours et des informations pour leurs élèves/étudiants/adhérents.

UEPD utilise son site pour des vrais cours (exemples : la *Formation générale*, des cours d'anglais, *Apprendre Moodle ...*), pour nous permettre à communiquer entre nous (exemple : l'*Espace adhérents UEPD*) et aussi pour des forums de discussion pédagogique.

Sur toutes les plate-formes Moodle les "cours" peuvent être organisés dans des catégories. On peut voir cette organisation sur la page d'accueil de Moodle UEPD.

La page d'accueil

Voici ce que vous voyez si vous êtes sur la page d'accueil de la plate-forme et vous n'êtes pas encore connecté :

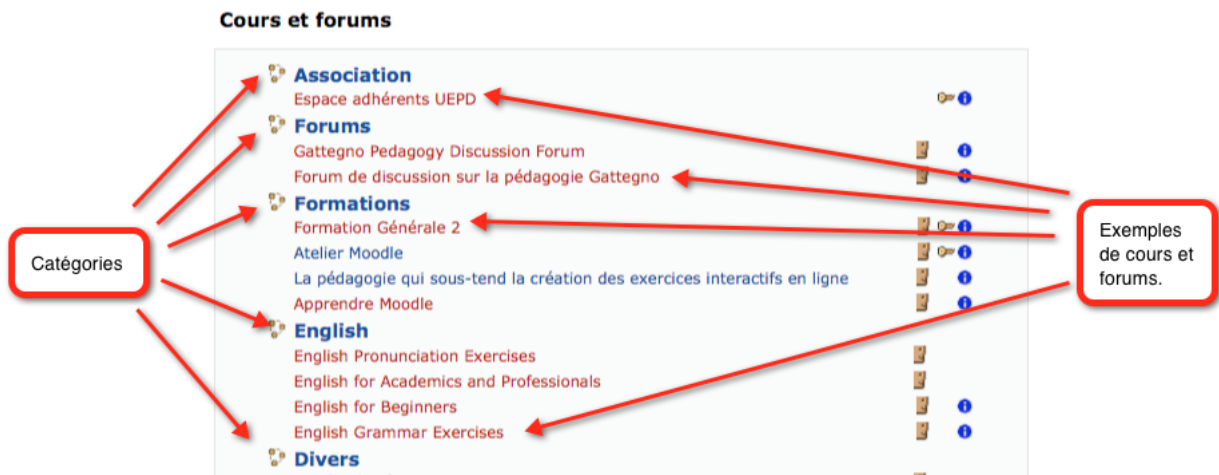
The screenshot shows the Moodle login page for 'Une Education Pour Demain'. At the top, it says 'Vous êtes connecté anonymement (Connexion)' and 'Français (fr)'. The main content area is divided into two columns. The left column contains a login form with fields for 'Nom d'utilisateur' and 'Mot de passe', and a 'Connexion' button. Below the form are links for 'Créer un compte', 'Mot de passe perdu?', and 'Menu principal'. The right column features the UEPD logo, a photo of people in a classroom, and two columns of text describing the platform as 'The Une Education Pour Demain Virtual Learning Platform'. Below this, there are sections for 'Cours et forums' with a list of categories like 'Association', 'Forums', 'Formations', and 'English', each with sub-items and icons. On the far left, there are additional links and information, including 'Bronx School for Better Learning' and 'Utilisateurs en ligne'.

Les catégories de cours

Il y a plusieurs *Catégories de cours* visibles sur cette plate-forme

1. Association
2. Forums
3. Formations
4. English
5. Divers
6. Université Vivaldi
7. Book review

Tous les cours sont classés à l'intérieur des *Catégories de cours*.
Le nombre de catégories et de cours évolue avec le temps.

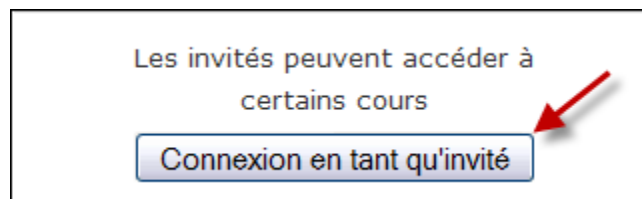


Par exemple, dans la Catégorie *Formations* il y a 4 cours :

1. QuizPort demo
2. Apprendre Moodle
3. Apprendre la numération en dioula
4. Formation générale Certains cours sont ouverts aux invités. Vous pouvez voir presque tout le cours sans vous y inscrire.



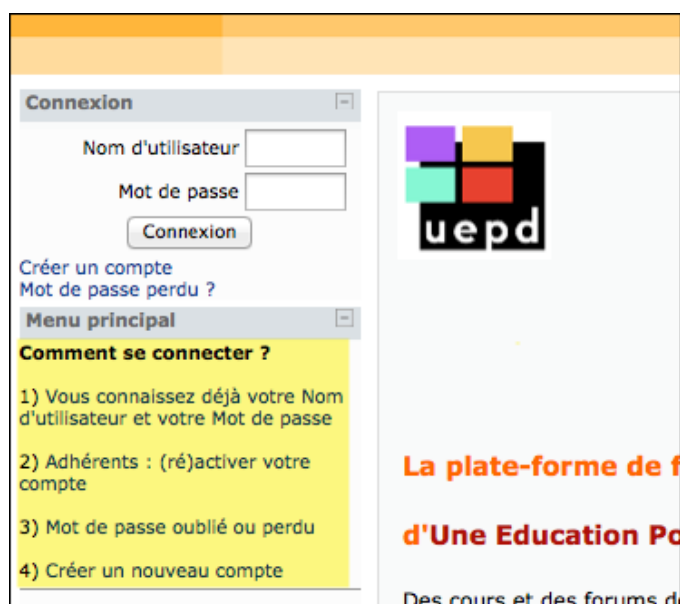
Cliquez sur le nom du cours qui vous intéresse et ensuite cliquez sur le bouton *Connexion en tant qu'invité*



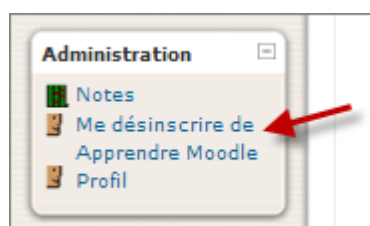
D'autres cours ont besoin d'une clef d'inscription (il faut le demander au responsable du cours si vous ne l'avez pas).



Pour pouvoir participer aux activités d'un cours (écrire dans les forums, par exemple) il faut y être inscrit. Pour ça il faut d'abord avoir un compte sur ce site. Pour plus d'informations lisez le guide adapté à votre situation dans : **Comment se connecter ?**



Une fois inscrit(e), pouvez toujours vous désinscrire d'un cours en cliquant sur le bouton *Me désinscrire de ...* que vous trouverez dans chaque cours dans le bloc *Administration* :



Pour recevoir des copies des messages d'un forum sous forme de courriels dans votre messagerie, vous devez vous abonner à ce forum (le responsable d'un cours peut aussi abonner automatiquement tous les participants). Vous y serez invité(e) à vous abonner si vous écrivez un message dans un forum. Si vous trouvez que vous recevez trop messages dans votre messagerie, vous pouvez toujours vous désabonner du forum. Vous pourriez continuer à les lire en ligne dans le forum.

Si vous n'avez pas l'habitude de ce type de site, il vous sera utile de passer un peu de temps à consulter les exercices et tutoriels dans le cours [Apprendre Moodle](#).