

Créer un nouveau compte sur la plate-forme de formation UEPD

1. Vous n'avez jamais eu de compte (c'est-à-dire, un *nom d'utilisateur* et un *mot de passe*) sur cette plate-forme. Chaque compte nécessite une adresse mèl unique.
2. Vous avez eu un compte mais vous avez oublié votre *nom d'utilisateur* et/ou votre *mot de passe* **et vous avez aussi changé d'adresse mèl**.

Dans les deux cas la procédure est la même.

Pour vous connecter à la plate-forme de formation en ligne d'Une Education Pour Demain, allez à : <http://uepd.quizport.com>

Si nécessaire, dans le menu déroulant en haut à droite, choisissez : *Français (fr)* :



Cliquez sur : [Créer un compte](#) (Ça ne coûte rien : il s'agit simplement de créer un *Nom d'utilisateur* et un *Mot de passe* pour pouvoir écrire dans les forums et voir tous les contenus.)



Dans le formulaire qui apparaît, remplissez tous les champs.

Lorsque que vous recopiez les mots dans reCAPTCHA, vous n'avez pas à tenir compte des majuscules et minuscules. Faites attention à bien identifier les 1 et les 7.

Cliquez sur : *Créer mon compte*

Mot de passe

Pour fabriquer un mot de passe dont on se souvient facilement, utilisez une phrase dont vous sélectionnez la première lettre de chaque mot.

Exemple :

Zut ! J'ai 3 gros boutons
Donne : Z!J'a3gb

Vous devez soigneusement le noter quelque part, mais vous n'avez pas à le taper à chaque visite : le navigateur [Firefox](#) peut le garder en mémoire.

Notez que votre ordinateur peut vous demander si vous souhaitez qu'il retienne le mot passe. Ici dans Firefox on voit :



Si vous êtes seul à utiliser cet ordinateur, cliquez sur *Retenir* pour ne pas avoir à retaper le mot de passe et le nom d'utilisateur à chaque connexion.

Notez que c'est le navigateur qui retient le mot de passe. Si vous changez de mot de passe sur Moodle, le navigateur ne va pas être au courant et va continuer à vous proposer l'ancien.

Vous pouvez effacer les mots de passe retenus par Firefox en allant dans : *Outils > Options > Sécurité > Mots de passe enregistrés.*

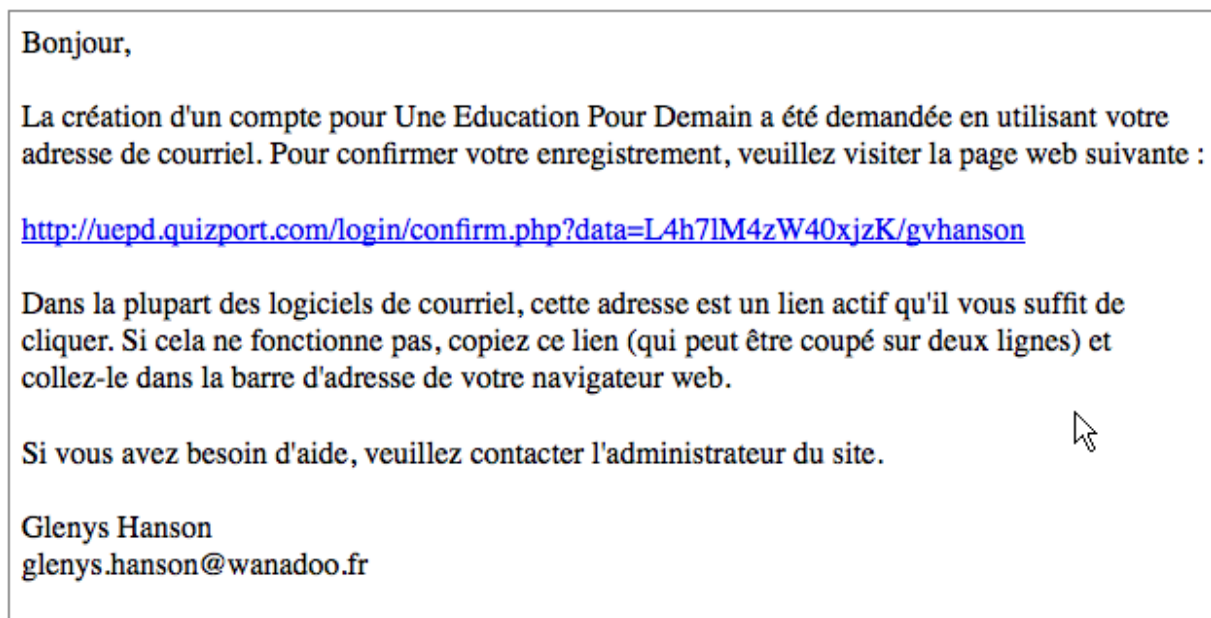
Après avoir cliqué sur *Créer mon compte* on voit :



The screenshot shows a web page titled "Confirmer votre enregistrement" (Confirm your registration). In the top right corner, it says "Non connecté. (Connexion)". Below the title, there is a breadcrumb trail: "UEPD > Confirmer votre enregistrement". The main content area contains a message box with the following text: "Un message vous a été envoyé à l'adresse de courriel **glenys.hanson@univ-fcomte.fr.** Il contient les instructions pour terminer votre enregistrement. Si vous rencontrez des difficultés, veuillez contacter l'administrateur du site." At the bottom of the message box is a button labeled "Continuer".

Cliquez sur : *Continuer*

Allez dans votre messagerie où vous trouverez un message qui ressemblera à celui-ci :



The screenshot shows an email message with the following content: "Bonjour, La création d'un compte pour Une Education Pour Demain a été demandée en utilisant votre adresse de courriel. Pour confirmer votre enregistrement, veuillez visiter la page web suivante : <http://uepd.quizport.com/login/confirm.php?data=L4h7IM4zW40xjzK/gvhanson> Dans la plupart des logiciels de courriel, cette adresse est un lien actif qu'il vous suffit de cliquer. Si cela ne fonctionne pas, copiez ce lien (qui peut être coupé sur deux lignes) et collez-le dans la barre d'adresse de votre navigateur web. Si vous avez besoin d'aide, veuillez contacter l'administrateur du site. Glenys Hanson glenys.hanson@wanadoo.fr" A mouse cursor is visible over the text "Si vous avez besoin d'aide, veuillez contacter l'administrateur du site."

Cliquez sur le lien bleu pour confirmer l'ouverture de votre compte.

Cliquez sur : *Cours* ...

Votre enregistrement a été confirmé

Merci, Glenys Hanson

Votre enregistrement a été confirmé

[Cours](#)

Connecté sous le nom « Glenys Hanson » (Déconnexion)

[Accueil](#)

... et vous verrez la liste de des cours.

Cours Connecté sous le nom « Glenys V Hanson » (Déconnexion)

UEPD > Catégories de cours

Catégories de cours

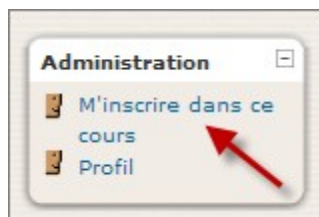
- Association**
Espace adhérents UEPD
- Forums**
Gattegno Pedagogy Discussion Forum
Forum de discussion sur la pédagogie Gattegno
- Formations**
QuizPort demo
Apprendre Moodle
Apprendre la numération en dioula
Formation générale
- English**
English for Academics and Professionals
English for Beginners
English Grammar Exercises
- Université Vivaldi**
Activités interactives et tâches collaboratives en ligne

Rechercher des cours:

Cliquez sur le nom du cours qui vous intéresse.

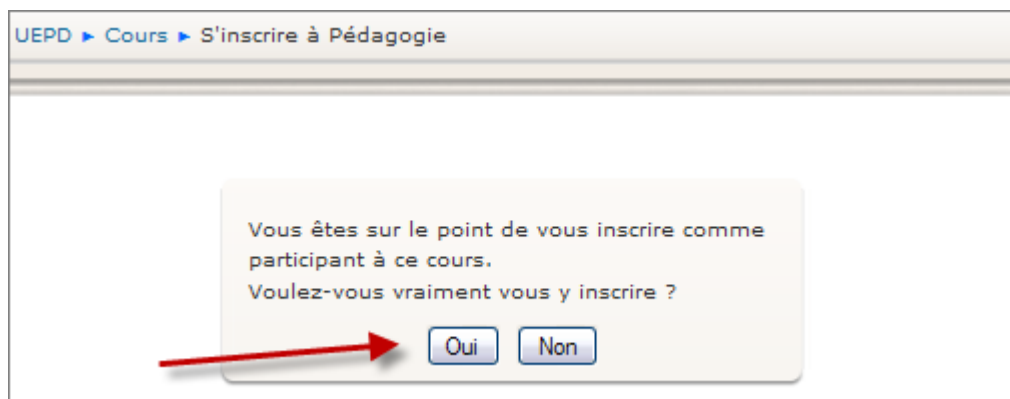
Vous pourrez accéder à la plupart des cours en tant que visiteur mais pour participer aux forums et aux autres activités vous devez vous y inscrire :

Dans le cours concerné, cliquer sur *M'inscrire dans ce cours* dans le bloc *Administration* à gauche :



Si jamais vous voulez vous désinscrire du cours par la suite, dans le même bloc Administration, vous cliquez sur *Me désinscrire de ...*

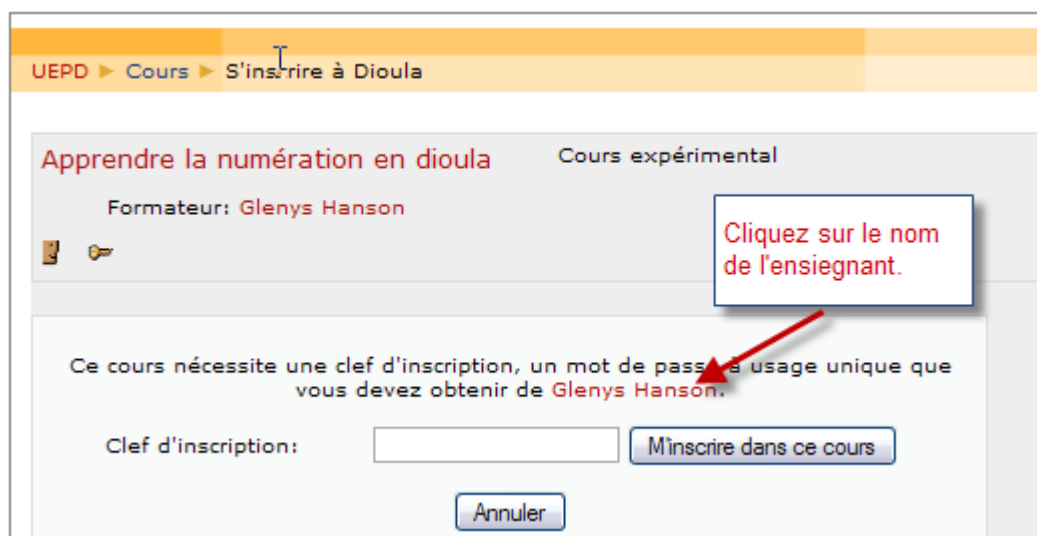
Si vous essayez d'écrire dans un forum, en cliquant sur *Répondre* en bas d'un message, vous verrez apparaître la fenêtre :



Cliquez sur *Oui*. Vous pourrez toujours vous désinscrire par la suite.

Certains cours exigent une *clé d'inscription*.

Quand vous cliquerez sur le nom de certains cours, Moodle vous demandera la clé d'inscription. Si vous ne l'avez pas déjà, vous serez invité à la demander au responsable du cours : cliquez sur son nom pour lui envoyer un message. Exemple :




Et ensuite sur « Envoyer message personnel »

UEPD ► Glenys Hanson

Glenys Hanson

[Blog](#)



J'enseigne l'anglais au Centre de linguistique appliquée de l'Université de Franche-Comté depuis 1977, surtout en formation continue avec des adultes, mais aussi avec des étudiants universitaires et des scolaires. Je suis enseignante [Silent Way](#) et donc je m'intéresse à la pédagogie constructiviste. Dans cette esprit, j'ai créé des centaines exercices interactifs [Hot Potatoes](#) et une douzaine de cours en ligne. Je suis créatrice et responsable du site [English Online France](#), site de ressources pour les apprenants et les enseignants d'anglais.

Pays: France
Ville: Rouhe
Cours: [Espace adhérents UEPD](#), [Gattegno Pedagogy Discussion Forum](#), [Forum de discussion sur la pédagogie Gattegno](#), [QuizPort demo](#), [Apprendre Moodle](#), [Apprendre la numération en dioula](#), [English for Academics and Professionals](#), [English for Beginners](#), [English Grammar Exercises](#), [Activités interactives et tâches collaboratives en ligne](#)

Premier accès: samedi 17 octobre 2009, 10:04 (87 jours 8 heures)
Dernier accès: mardi 12 janvier 2010, 17:13 (16 min 17 secs)

[Envoyer message personnel](#)