

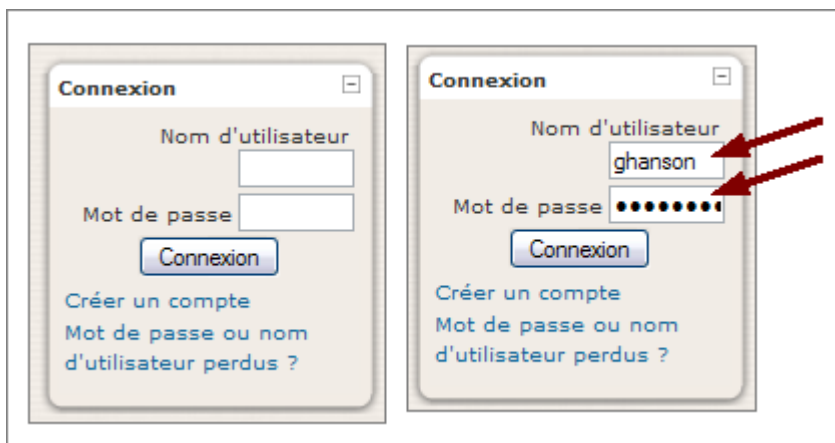
## Vous connaissez déjà votre *Nom d'utilisateur* et votre *Mot de passe*

Pour vous connecter à la plate-forme de formation en ligne d'Une Education Pour Demain, allez à : <http://uepd.quizport.com>

Si nécessaire, dans le menu déroulant en haut à droite, choisissez : *Français (fr)* :



Inscrivez votre *Nom d'utilisateur* et votre *Mot de passe* dans les champs de texte :



... et cliquez sur le bouton *Connexion*.

A ce moment-là, votre navigateur (*Firefox, Internet Explorer, Safari ...*) peut garder en mémoire vos *Nom d'utilisateur* et *Mot de passe* : exemple avec *Firefox* :



Si vous êtes seul à utiliser cet ordinateur, cliquez sur *Retenir* pour ne pas avoir à retaper le mot de passe et le nom d'utilisateur à chaque connexion.

Notez que c'est le navigateur qui retient le mot de passe. Si vous changez de mot de passe sur Moodle, le navigateur ne va pas être au courant et va continuer à vous proposer l'ancien. Alors il ne faut pas le retenir s'il s'agit d'un mot de passe temporaire.

Vous pouvez effacer les mots de passe retenus par Firefox en allant dans :  
[Outils > Options > Sécurité > Mots de passe enregistrés.](#)

Si jamais ça ne marchait pas, demandez à la plate-forme de vous envoyer un autre *Mot de passe* en suivant les consignes dans : [Vous ne connaissez pas votre Mot de passe et/ou votre Nom d'utilisateur](#)

4) Si l'administrateur de la plate-forme, vous a envoyé un mot de passe temporaire  
Entrez le *Nom d'utilisateur* et le *Mot de passe* donnés dans le message :

**Une Education Pour Demain** Non connecté. ([Connexion](#))

---

UEPD ► Se connecter sur le site Français (fr) ▾

<p><b>Vous possédez déjà un compte ?</b></p> <p>Connectez-vous ici en utilisant votre nom d'utilisateur et mot de passe (Votre navigateur doit supporter les cookies) ?</p> <p>Nom d'utilisateur <input type="text" value="ghanson"/></p> <p>Mot de passe <input type="password" value="....."/></p> <p style="text-align: right;"><input type="button" value="Connexion"/></p>	<p><b>Première visite sur ce site ?</b></p> <p>Bonjour. Pour un accès complet aux cours, prenez une minute pour vous créer un compte personnel sur ce site. Chaque cours peut également nécessiter une clef d'inscription à usage unique dont vous n'avez pas besoin pour l'instant.</p> <p>Voici les étapes à suivre :</p>
---	---

Cliquez sur *Connexion* et une nouvelle page va s'ouvrir.

**Changer le mot de passe**

Nom d'utilisateur ghanson

Dans mon cas, j'ai tapé : ht&xW,0A qui m'avait été communiqué par courriel.

Le mot de passe doit comporter au moins 8 caractère(s), au moins 1 chiffre(s), au moins 1 lettre(s) minuscule(s), au moins 1 lettre(s) majuscule(s), au moins 1 caractère(s) non-alphanumérique(s)

Mot de passe actuel\* .....

Nouveau mot de passe\* .....

Nouveau mot de passe (à nouveau)\* .....

Le nouveau mot de passe que vous venez d'inventer.

Enregistrer Annuler

(Pour créer un mot de passe facile à mémoriser, rappelez-vous à la fin de ce document.)

Cliquez sur *Enregistrer*. Et vous allez être connecté à la plate-forme :

Voulez-vous changer le mot de passe enregistré pour ghanson ? Changer Ne pas changer

**Le mot de passe a été changé** Connecté sous le nom « Glenys Hanson » (Déconnexion)

UEPD > Participants > Glenys Hanson > Le mot de passe a été changé

Le mot de passe a été changé

Continuer

Connecté sous le nom « Glenys Hanson » (Déconnexion)

Notez que *Firefox* propose d'enregistrer ce mot de passe. Si vous êtes seul à utiliser l'ordinateur, cliquez sur *Changer* pour ne pas avoir à retaper le *mot de passe* et le *nom d'utilisateur* à chaque connexion.

Si c'est la première fois que vous vous connectez avec ce compte, vous allez voir :

Voulez-vous que Firefox se souvienne du mot de passe de « cchannel » pour quizport.com ? Retenir Jamais pour ce site Pas maintenant

**Une Education Pour Demain** Connecté sous le nom « Coco Chanel » (Déconnexion)

Français (fr)

Cliquez sur *Retenir*.

3) Si vous avez oublié votre *Mot de passe* (ou votre *Nom d'utilisateur*) et **en plus vous avez changé d'adresse mèl**, il faut vous créer un nouveau compte.

Une fois connecté, cliquez sur le nom du cours qui vous intéresse :

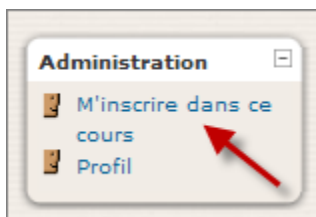


**Catégories de cours**

- Association**
  - Espace adhérents UEPD
- Forums**
  - Gattegno Pedagogy Discussion Forum
  - Forum de discussion sur la pédagogie Gattegno
- Formations**
  - QuizPort demo
  - Apprendre Moodle
  - Apprendre la numération en dioula
  - Formation générale
- English**
  - English for Academics and Professionals
  - English for Beginners
  - English Grammar Exercises
- Université Vivaldi**
  - Activités interactives et tâches collaboratives en ligne

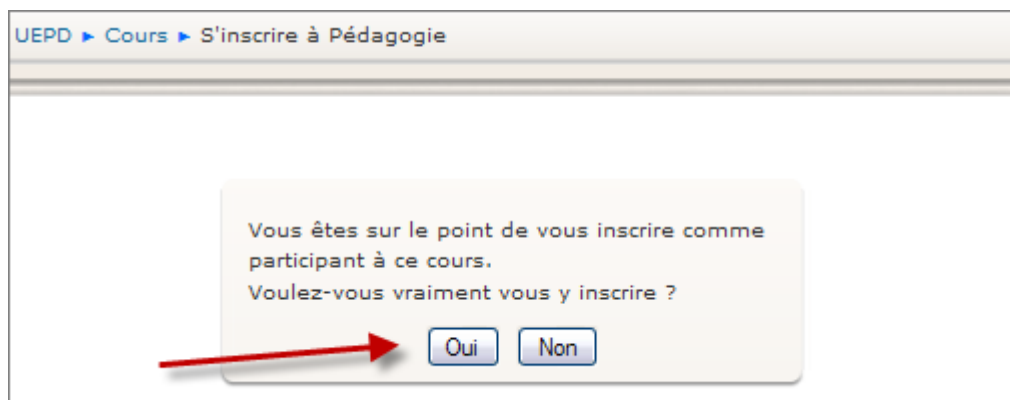
**Vous pourrez accéder à la plupart des cours en tant que visiteur** mais pour participer aux forums et aux autres activités vous devez vous inscrire dans le cours concerné. (Pour certains cours, vous devez demander une clé d'inscription : voir plus loin.)

Sur la page principale du cours, cliquez sur *M'inscrire dans ce cours* dans le bloc *Administration* à gauche :



Si jamais vous vous voulez vous désinscrire du cours par la suite, dans le même bloc *Administration*, vous cliquez sur *Me désinscrire de ...*

Si vous essayez d'écrire dans un forum, en cliquant sur *Répondre* en bas d'un message, vous verrez apparaître la fenêtre :



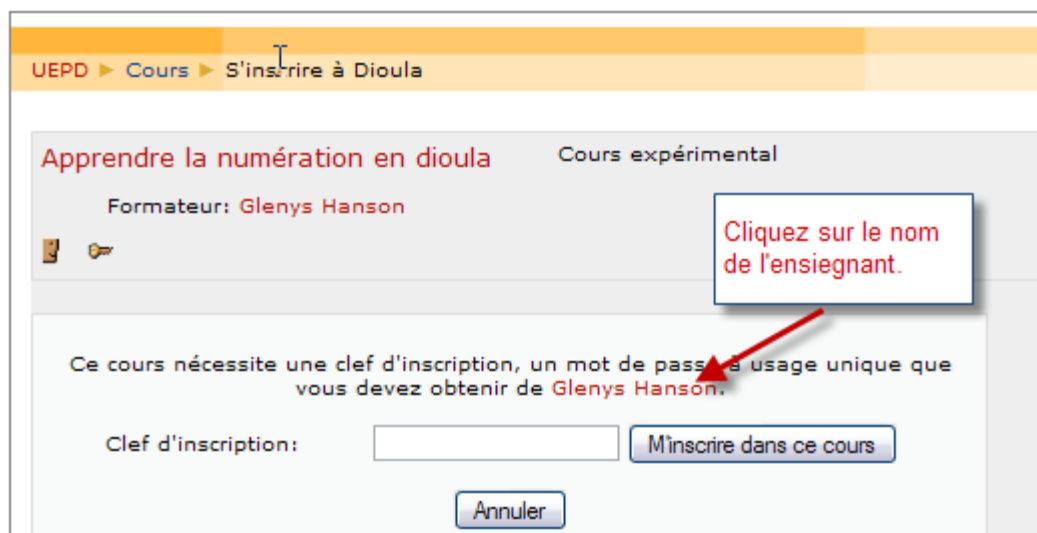
Cliquez sur *Oui*.

Vous pourrez toujours vous désinscrire par la suite.

### Certains cours exigent une *clé d'inscription*.

Quand vous cliquerez sur le nom de certains cours, Moodle vous demandera la clé d'inscription. Si vous ne l'avez pas déjà, vous serez invité à la demander au responsable du cours : cliquez sur son nom pour lui envoyer un message.

Exemple :




Et ensuite sur « Envoyer message personnel »

UEPD ► Glenys Hanson

### Glenys Hanson

[Blog](#)



J'enseigne l'anglais au Centre de linguistique appliquée de l'Université de Franche-Comté depuis 1977, surtout en formation continue avec des adultes, mais aussi avec des étudiants universitaires et des scolaires. Je suis enseignante [Silent Way](#) et donc je m'intéresse à la pédagogie constructiviste. Dans cette esprit, j'ai créé des centaines exercices interactifs [Hot Potatoes](#) et une douzaine de cours en ligne. Je suis créatrice et responsable du site [English Online France](#), site de ressources pour les apprenants et les enseignants d'anglais.

---

Pays: France  
Ville: Rouhe  
Cours: [Espace adhérents UEPD](#), [Gattegno Pedagogy Discussion Forum](#), [Forum de discussion sur la pédagogie Gattegno](#), [QuizPort demo](#), [Apprendre Moodle](#), [Apprendre la numération en dioula](#), [English for Academics and Professionals](#), [English for Beginners](#), [English Grammar Exercises](#), [Activités interactives et tâches collaboratives en ligne](#)

Premier accès: samedi 17 octobre 2009, 10:04 (87 jours 8 heures)  
Dernier accès: mardi 12 janvier 2010, 17:13 (16 min 17 secs)

[Envoyer message personnel](#)

## Mot de passe

Pour des raisons de sécurité, il faut un mot de passe "fort" :

Le mot de passe doit comporter :

- au moins 8 caractère(s),
- au moins 1 chiffre(s),
- au moins 1 lettre(s) minuscule(s),
- au moins 1 lettre(s) majuscule(s),
- au moins 1 caractère(s) non-alphanumérique(s)

Pour fabriquer un mot de passe dont on se souvient facilement, utilisez une phrase dont vous sélectionnez la première lettre de chaque mot.

Exemple :

Zut ! J'ai 3 gros boutons  
Donne : Z!J'a3gb

Vous devez soigneusement le noter quelque part ainsi que votre nom d'utilisateur, mais vous n'avez pas à les taper à chaque visite, votre ordinateur peut vous demander si vous souhaitez qu'il retienne le mot de passe.

Notez que c'est le navigateur qui retient le mot de passe. Si vous changez de mot de passe sur Moodle, le navigateur ne va pas être au courant et va continuer à vous proposer l'ancien.

Vous pouvez effacer les mots de passe retenus par Firefox en allant dans :  
*Outils > Options > Sécurité > Mots de passe enregistrés.*